

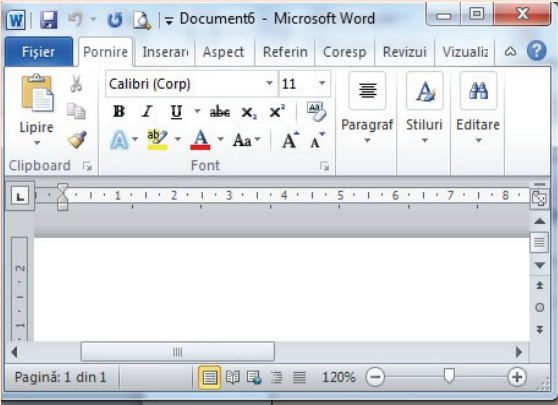

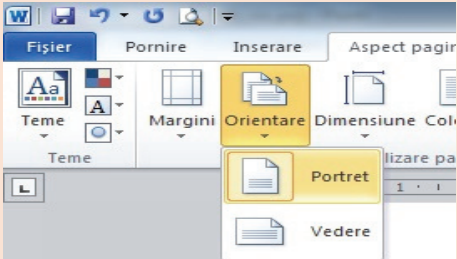
REȚINEȚI!

- ⊗ Nu orice comandă poate fi anulată!
- salvarea documentului
 - imprimarea documentului

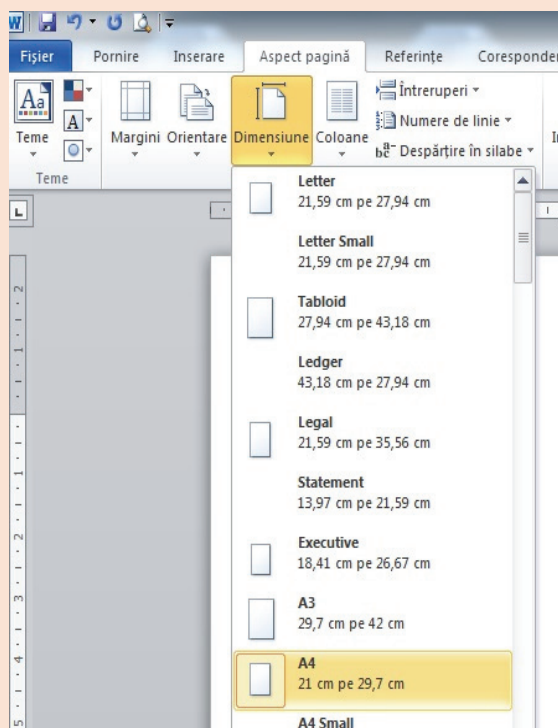
Explicați de ce!

1.4.2. Operații de formatare a unui text

Aplicații practice

	Exemplificare	Indicații
Deschide editorul de text <i>Microsoft Word</i> și creează un nou document.		Fila File (Fișier) → New (Nou) sau Ctrl+N
Salvează documentul cu numele <i>eminescu.docx</i> .		Fila File (Fișier) → Save as (Salvare ca)
Modifică orientarea paginii în <i>portret</i> .		Fila Layout (Aspect pagină) → Orientation (Orientare) 2010 Fila Page Layout (Aspect pagină)

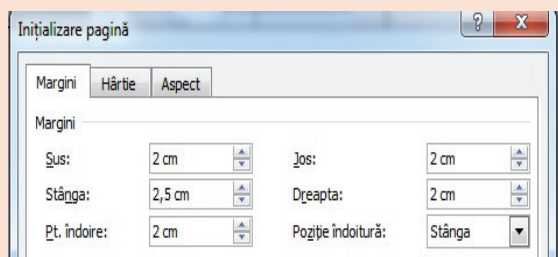
Setează foaia la dimensiunile *A4*.



Fila **Layout**
(**Aspect
pagina**) →
Size
(**Dimensiune**)

2010
Fila Page Layout
(Aspect pagină)

Setează marginile astfel: sus 2 cm,
jos 2 cm, stânga 2,5 cm, dreapta
2 cm, îndosariere 2 cm.



Fila **Layout**
(**Aspect
pagina**) →
Grup butoane
Page setup
(**Inițializare
pagina**)

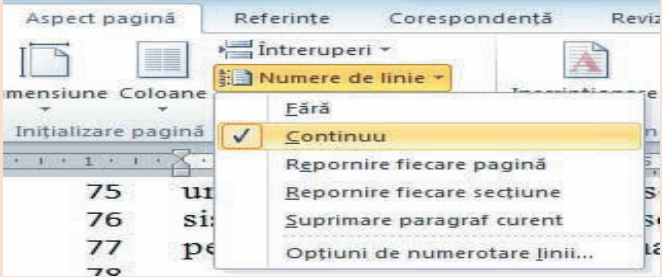
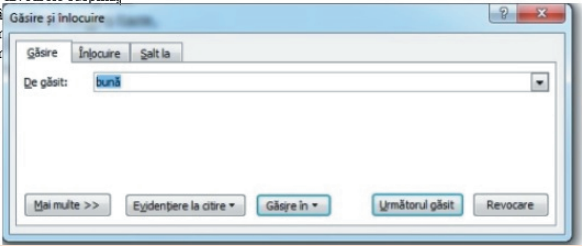
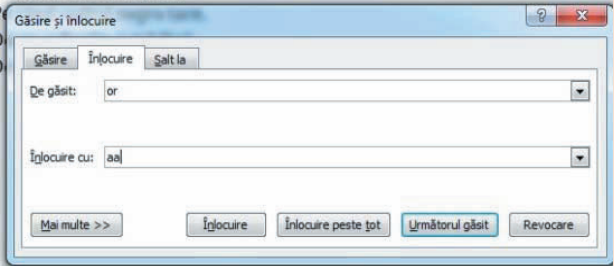
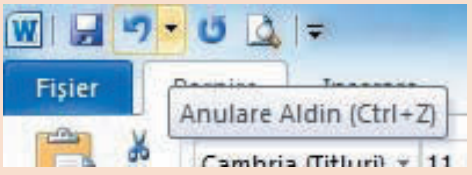
2010
Fila Page Layout
(Aspect pagină)


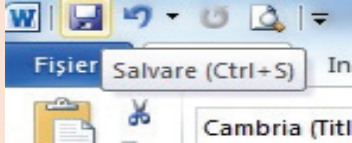
Scrie în documentul curent textul
alăturat⁴.

Somnoroase păsărele
Pe la cuiburi se adună,
Se ascund în rămurile –
Noapte bună!
Doar izvoarele suspină,
Pe când codrul negru tace,
Dorm și florile-n grădină –
Dormi în pace!

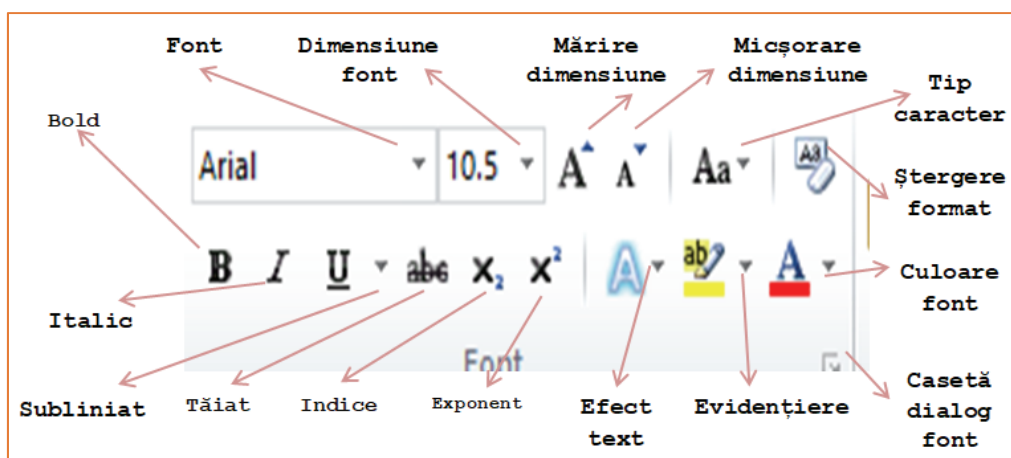
Trece lebăda pe ape
Între trestii să se culce –
Fie-ți îngerii aproape,
Somnul dulce!
Peste-a nopții feerie
Se ridică mândra lună,
Totu-i vis și armonie –
Noapte bună!

⁴ Versuri din poezia *Somnoroase păsărele* de Mihai Eminescu

<p>Numerotează liniile.</p>		<p>Fila Layout (Aspect pagină) → Line Numbers (Numere de linie) 2010 Fila Page Layout (Aspect pagină)</p>
<p>Găsește cuvântul <i>bună</i> și scrie-l îngroșat, culoare verde, subliniat cu două linii.</p>	<p>Fila Home (Pornire) → Find sau Ctrl+F</p> 	<p>Ctrl+F → Butonul Găsește următorul → Ctrl+B → Subliniat → Culoare font</p>
<p>Înlocuiește peste tot grupul de litere <i>or</i> cu <i>aa</i>.</p>	<p>Fila Home (Pornire) → Replace sau Ctrl+H</p> 	<p>Ctrl+H → Butonul Replace All (Înlocuire peste tot)</p>
<p>Anulează modificarea anterioară.</p>		<p>Ctrl+Z</p>
<p>Selectează primul vers și copiază-l după ultimul vers.</p>	<p>Copy (Copiere) Paste (Lipire)</p>	<p>Ctrl+C Ctrl+V</p>
<p>Selectează versul care începe cu <i>Dorm și florile...</i> și mută-l după versul care începe cu <i>Între trestii...</i></p>	<p>Cut (Tăiere) Paste (Lipire)</p>	<p>Ctrl+X Ctrl+V</p>

<p>Selectează cuvântul <i>Somnoroase</i> și aplică stilul <i>Strong</i>.</p>		<p>Fila Home (Pornire) → Styles (Stiluri)</p>
<p>Aplică același stil versurilor <i>Noapte bună!</i></p>	<p>Format Painter</p>	<p>Descriptor formate</p>
<p>Salvează documentul și închide-l.</p>	 <p>Fila File (Fișier) sau</p>	<p>Ctrl+S</p> <p>Butonul Închidere (Close)</p>

1.4.3. Rolul butoanelor din grupul Font din fila Pornire

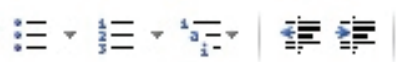


1. Deschide editorul de text *MS Word*.
2. Deschide documentul *eminescu.docx*.
3. Subliniază cu două linii roșii cuvântul *somnoroase*.
4. Modifică ultimele trei caractere din primul vers ca să apară ca indice.
5. Modifică ultimele trei caractere din al treilea vers ca să apară ca exponent.
6. Evidențiază cu galben al patrulea vers.
7. Schimbă în verde culoarea ultimului cuvânt din versul al cincilea.
8. Setează distanța între rânduri la 1,5.
9. Modifică toată strofa a doua astfel încât să fie scrisă doar cu majuscule.
10. Copiați strofa a doua la sfârșitul poeziei.

EVALUARE

1. Deschide un nou document.
Salvează-l cu numele **evaluare_font.docx**.
Deschide al doilea document în care ai scrisă poezia **Somnoroase păsărele**. 1p.
 2. Copiază textul în documentul nou și multiplică-l de 5 ori. Închide documentul din care ai copiat textul. 1p.
 3. Centrează, ori de câte ori apare, versul **Noapte bună!**. Folosește o funcție a aplicației. 1p.
 4. Aplică o culoare de fundal ultimului rând, la alegere. (Fii creativ!) 1p.
 5. Aliniază la dreapta toate rândurile, de la al cincilea până la al doisprezecelea. 1p.
 6. Schimbă fontul pentru întreaga poezie, în *Arial*, 18, efect text la alegere. (Fii creativ!)
Micșorează mărimea fontului de două ori. 1p.
 7. Aplică un chenar cuvântului **cuiburi** din al doilea rând, la alegere. 1p.
 8. Scrie titlul poeziei, centrat.
Scrie, sub titlu, numele autorului poeziei, aliniat la dreapta.
Inserează două rânduri goale. 1p.
 9. Aplică titlului un chenar verde, 3 pt, linie dublă.
Salvează, închide documentul și aplicația. 1p.
- Din oficiu: 1p.

Încearcă singur



Folosind butoanele din grupul **Paragraf**, scrie la calculator, în aplicația Microsoft Word, lista alăturată.

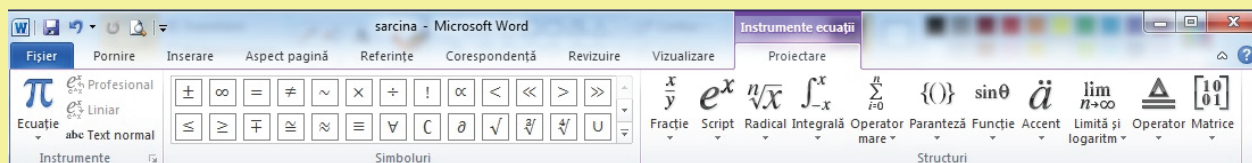
Font: *Times New Roman*, 12, *Aldin*

(Fii creativ!)

Listă:

- Creion
 - ◇ Roșu
 - ◇ Verde
 - ◇ Negru
- Pix
 - Albastru
 - Roșu
- Caiet
 1. A4
 2. A5
- Manual
- Culegere
 - ✓ Matematică
 - Clasa a VI-a
 - Clasa a VII-a
 - ✓ Informatică
- Riglă

Încearcă singur



Folosind fila **Inserare**, grupul de butoane **Simbol (Symbols)**, butonul **Ecuatie (Equation)** scrie la calculator, folosind Microsoft Word, următoarele expresii.

$$\frac{a}{b} + \sqrt{x^{\frac{m}{n}}} + (c^{5b+[c^s]}) \neq \sqrt{a^2 + b^2} \cdot \frac{\pi c}{2}$$

$$E(x, y, \vec{v}) = \frac{[x^{2^{x+1}} \pm \max(x, y)]}{\left[\frac{xy^{y+2^{-x}} + \sqrt{|x-y|}}{x+2 \times y} \right] - |\vec{v}| + y} + f(x, y)$$

$$\text{unde } f(x, y) = \begin{cases} -x + \frac{y}{2}, & x \leq 0 \\ x + \sqrt{|x + y^{3y}|}, & \text{altfel} \end{cases}$$